



# Designböden

---

High-end fugenlose Böden



## EPI Corestone Nature

EPI Corestone Nature ist ein außergewöhnlicher, fugenloser und robuster Boden mit dem Aussehen von Beton. Der fugenlose Boden kombiniert das natürliche Aussehen von Beton mit den besonderen Qualitätsmerkmalen eines harten Gießbodens. Eine zuverlässige und echte Alternative zu zementgebundenen Böden. Diese Fußböden sind wasserbasiert, beruhen auf zirkulären Harzen und enthalten einen hohen Anteil an natürlichen Rohstoffen. Dieser Boden ist sehr belastbar und hat eine natürliche Rutschfestigkeit.

EPI Corestone Nature ist in stilvollen EPI Solid und Blend Farbtönen erhältlich.

### Spezifikationen Corestone Nature



Fugenlos



UV-stabil



Kratzfest



Flüssigkeitsdicht



Verschleißfest



Natürliche Rauigkeit

### Corestone Nature Solid

	<b>Greige</b> Solid
	<b>Grainy</b> Solid
	<b>Jute</b> Solid
	<b>Beach</b> Solid
	<b>Smoke</b> Solid
	<b>Coco</b> Solid

	<b>Stony</b> Solid
	<b>Silver Fish</b> Solid
	<b>Perfect</b> Solid
	<b>Pompeii</b> Solid
	<b>Robust</b> Solid
	<b>Maple</b> Solid

### Corestone Nature Blend

	<b>Warm</b> Blend
	<b>Soft Shade</b> Blend
	<b>Concrete</b> Blend
	<b>Pebble</b> Blend
	<b>Greyphite</b> Blend
	<b>Grey Taupe</b> Blend
	<b>Nature</b> Blend

	<b>Mixed Sand</b> Blend
	<b>Café au Lait</b> Blend
	<b>Doodle</b> Blend
	<b>Sand Storm</b> Blend
	<b>Summer Beach</b> Blend
	<b>Nutmeg</b> Blend



## EPI Superbase Classic

EPI Superbase Classic ist bekannt für seine Einfachheit und seine ästhetischen Eigenschaften und bildet die Basis der Superbase-Familie. Der Gießboden ist ein nachhaltiges und komfortables Polyurethan-Fußbodensystem auf der Basis von pflanzlichen Ölen, wie Rizinusöl, und natürlichen Füllstoffen. Das Gießbodensystem behält seine elastischen Eigenschaften und seine Farbstabilität auch unter dem Einfluss von UV-Strahlung.

EPI Superbase Classic ist in den einzigartigen EPI Solid und Blend Farbtönen erhältlich. Weitere Farbtöne finden Sie auf unserer Website: [epifloors.com](http://epifloors.com)

### Spezifikationen Superbase Classic



Sehr emissionsarm



Wärmeleitfähig



> 30 Jahre lange Lebensdauer



Schwere/mittlere Belastbarkeit



Natürliche Rohstoffe



Für Wohn- und Gewerbebereiche

### Superbase Classic Solid

	<b>Stony</b> Solid
	<b>Silver Fish</b> Solid
	<b>Iron Bridge</b> Solid
	<b>Graphite</b> Solid
	<b>Dawn</b> Solid
	<b>Dull</b> Solid
	<b>Warm Grey</b> Solid

	<b>Ice</b> Solid
	<b>Hemp</b> Solid
	<b>Maple</b> Solid
	<b>Cookie</b> Solid
	<b>Grainy</b> Solid
	<b>Champion</b> Solid
	<b>Smoke</b> Solid

### Superbase Classic Blend

	<b>Warm</b> Blend
	<b>Icebar</b> Blend
	<b>Pebble</b> Blend
	<b>Fjord</b> Blend
	<b>Doodle</b> Blend
	<b>Sage</b> Blend
	<b>Rose</b> Blend

	<b>Sunset</b> Blend
	<b>Raffia</b> Blend
	<b>Beige Taupe</b> Blend
	<b>Terra</b> Blend
	<b>Café au Lait</b> Blend
	<b>Sunset</b> Blend
	<b>Nutmeg</b> Blend

Textur



## EPI Superbase Mineral

EPI Superbase Mineral eignet sich ideal für den Einsatz in Räumen, in denen hoher Komfort und exklusives Design wichtig sind. Durch das fugenlose Erscheinungsbild des Gießbodens entsteht ein besonderer optischer Effekt. Räume wirken größer und schaffen so mehr Wohnlichkeit. Der zähelastische Boden enthält einen hohen Anteil an Biopolymeren und natürlichen mineralischen Füllstoffen. So tragen Superbase-Gießböden zu einer nachhaltigeren Welt bei.

EPI Superbase Mineral ist in eleganten EPI Solid und Blend Farbtönen erhältlich.

### Spezifikationen Superbase Mineral



Fugenlos



UV-stabil



Kratzfest



Flüssigkeitsdicht



Verschleißfest



Rissüberbrückend

### Superbase Mineral Solid

	<b>Dusk</b> Solid
	<b>Chiffon</b> Solid
	<b>Mushroom</b> Solid
	<b>Pepper</b> Solid
	<b>Frost</b> Solid
	<b>Lead</b> Solid
	<b>Basalt</b> Solid

	<b>Lace</b> Solid
	<b>Salt</b> Solid
	<b>Sepia</b> Solid
	<b>Ghost</b> Solid
	<b>Powder</b> Solid
	<b>Lava</b> Solid
	<b>Sisal</b> Solid

### Superbase Mineral Blend

	<b>Cotton</b> Blend
	<b>Ivory</b> Blend
	<b>Sunbeam</b> Blend
	<b>Ginger</b> Blend
	<b>Blossom</b> Blend
	<b>Coconut</b> Blend
	<b>Salmon</b> Blend

	<b>Goose</b> Blend
	<b>Buttermilk</b> Blend
	<b>Hazelwood</b> Blend
	<b>Oatmeal</b> Blend
	<b>Tawny</b> Blend
	<b>Walnut</b> Blend
	<b>Rice</b> Blend



**Ein EPI-Boden, entworfen für das Leben.**

*Ruhig, wohnlich, belastbar und mit jedem Wohnstil zu kombinieren.*

## EPI's Gießböden

- Häufig haltbarer als Holz und PVC
- Lange Lebensdauer von 30 Jahren
- Sehr gut geeignet für Fußbodenheizung
- Ruhig, wohnlich und belastbar
- Auch in warmen und natürlichen Farben erhältlich

Scannen Sie den QR-Code, um mehr über unsere innovativen und nahtlosen Bodensysteme zu erfahren.



## EPI's Design-Labor

Ein neuer Boden sollte nicht nur schön und robust, sondern auch praktisch sein. Unser EPI-Design-Team arbeitet daher ständig an der Innovation und Verbesserung unserer Produkte. Man denke an Dehnungsprüfungen oder die Maximierung der schalldämpfenden Wirkung. Außerdem achten sie auf die Nachhaltigkeit der Materialien, die wir für die Herstellung unserer Böden verwenden. Wir suchen somit fortwährend nach der perfekten Formulierung, ohne dabei die Ästhetik aus den Augen zu verlieren. Damit jeder EPI-Boden zu Ihren Räumlichkeiten, Ihren Möbeln und Ihrem Lebensstil passt.

## Eine nachhaltige Entscheidung

Als Unternehmen ist es uns wichtig, dass unsere Mitarbeiter\*innen und künftige Generationen gesund und glücklich aufwachsen können. Wir fühlen uns dafür verantwortlich, unsere Produkte so nachhaltig wie möglich zu produzieren. Aus diesem Grund bestehen die Produkte der EPI größtenteils aus natürlichen Inhaltsstoffen, wie z. B. Biopolymeren. Wir reduzieren unseren CO<sub>2</sub>-Fußabdruck auf allen Gebieten und sind damit Vorreiter, wenn es um Transparenz in der Lieferkette geht.

## 5 Jahrzehnte EPI

Seit der Gründung in den 1980er Jahren sind wir eine feste Instanz auf dem Gebiet von Gießböden. Schritt für Schritt haben wir ein Unternehmen geschaffen, das heutzutage nicht nur modern und innovativ, sondern auch nachhaltig ist. Unsere Produkte bieten eine solide Grundlage für alle Lebensbereiche, von der Industrie bis zum Sport, vom Büro bis zum Zuhause. Aus diesem Grund sind die Böden von EPI bereits in mehr als 75 Ländern zu finden, von Utrecht bis Katar und von den Färöer Inseln bis Brunei.

In unserer eigenen Fabrik in Houten konzentrieren wir uns auf die Herstellung von Gießböden in bestmöglicher Qualität. Aber ebenso darauf, perfekten Service zu bieten. Vom Erstkontakt bis zum ersten Schritt auf Ihrem neuen Boden. Sie sind herzlich eingeladen, dies in unserem Experience Center selbst zu erleben.



### Superbase Cortica

	Copper
	Alpaca
	Latte
	Camel
	Kalahari
	Brownie
	Chestnut

	Platinum
	Early
	Oyster
	Gobi
	Heron
	Coal

## EPI Superbase Cortica

EPI Superbase Cortica ist eine echte Alternative zu Linoleum von der Rolle. Der Kork in Superbase Cortica verleiht dem Boden eine natürliche und leicht strukturierte Oberfläche. Dadurch eignet sich der Boden sehr gut für Räumlichkeiten, die eine hohe Verschleiß- und Stoßfestigkeit erfordern und ist somit ideal für eine intensive Nutzung in Wohn- und Geschäftsräumen. Der Gießboden kann jahrelang halten, ohne Anzeichen von Abnutzung zu zeigen.

EPI Superbase Cortica ist in geschmackvollen EPI-Farben erhältlich.

### Spezifikationen Superbase Cortica



Sehr emissionsarm



Wärmeleitfähig



> 30 Jahre lange Lebensdauer



Schwere/mittlere Belastbarkeit



Natürliche Rohstoffe



Für Wohn- und Gewerbebereiche

Textur





## EPI Superbase Crystal

EPI Superbase Crystal verbindet Funktionalität mit atemberaubender Ästhetik. Der EPI Superbase Crystal-Boden hat durch die eingelegten Kristalle ein subtiles Funkeln und ein luxuriöses Aussehen. Dieses fugenlose Design ist nicht nur ästhetisch ansprechend, sondern auch hygienisch, da sich kein Schmutz oder Staub in Fugen ansammeln kann.

EPI Superbase Crystal ist in einzigartigen EPI-Farben erhältlich.

### Spezifikationen Superbase Crystal



Fugenlos



UV-stabil



Kratzfest



Flüssigkeitsdicht



Verschleißfest




Rissüberbrückend

### Superbase Crystal

	Prase
	Onyx
	Opal
	Crust
	Agate
	Magma
	Diamond

	Geode
	Beryl
	Sunstone
	Citrine
	Chiral
	Morganite

Textur





## EPI Superbase Gusto Fino & Mezzo

EPI Superbase Gusto kombiniert die praktischen Eigenschaften eines Gießbodens mit dem prächtigen Aussehen eines Terrazzobodens. EPI Superbase Gusto Terrazzo ist ein langlebiger Gießboden auf Basis von Biopolymeren und enthält Carrara- und Nero-Marmor sowie Perlmutter.

Der Superbase Gusto Gießboden ist in einer Vielzahl von Farben und Ausführungen erhältlich, so dass er sich mühelos an die meisten Innenraumdesigns und Stilrichtungen anpassen lässt.

### Spezifikationen Superbase Gusto Fino & Mezzo



Sehr emissionsarm



Wärmeleitfähig



> 30 Jahre lange Lebensdauer



Schwere/mittlere Belastbarkeit





Natürliche Rohstoffe



Für Wohn- und Gewerbebereiche

### Superbase Gusto Fino & Mezzo



Textur





EPI Group | [www.epifloors.com](http://www.epifloors.com) | [contact@epifloors.com](mailto:contact@epifloors.com)

This Design Floors brochure gives an indication of colour.  
No rights can be derived from this brochure in comparison to the actual work.